




Now you know.



A woman with brown hair and glasses, wearing a light blue denim shirt, is sitting at a desk and working on a laptop. She is holding a black pen in her right hand. The background is a light-colored wall with a white lattice pattern. The text "Wealthtech DDD" is overlaid on the image in white, bold, sans-serif font.

Wealthtech DDD

En América Latina operan 222 Wealthtech, distribuidas de la siguiente manera




Argentina




Brasil



Chile



Colombia



México



Perú



Resto de Latam

Wealthtech

RETOS PARA LAS WEALTHTECH

41%
Escalabilidad

11%
Financiamiento

19%
Innovación

29%
Otros



PERCEPCIÓN DE SU PRINCIPAL COMPETENCIA

42%
Otras Fintech

53%
Instituciones financieras tradicionales

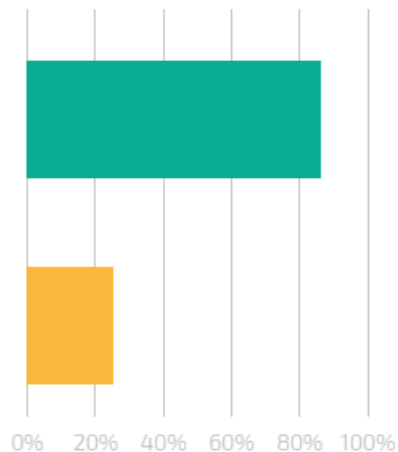
5%
Agencias de consultoría



PERCEPCIÓN ANTE LA REGULACIÓN

86%
Consideran que su actividad debería ser regulada

25%
Consideran que hay una FUERTE apertura al diálogo por parte de los reguladores hacia la industria



PERCEPCIÓN DEL IMPACTO EN EL SECTOR CAUSADO POR COVID-19

68%
Impacto positivo





5%
Impacto negativo

27%
Sin impacto



WealthTech en Latam

Scorecard - apps de mayor crecimiento en el H1 2021


									
Fintech	TradersClub	Trii	Warren	Inviu	Nu Invest	Fintual	Flink	Kivo	Onze
País									
Calificación app store	4,5	4,3	4,6	4,5	4,1	4,9	3,6	4,8	4,9
Capital levantado este año	\$ 13M	-	\$ 55M	\$ 15M	\$ 750M	\$ 15M	\$ 57M	\$ 12.8M	\$ 10M

Insights:

- Desde la crisis de 2008, en Latinoamérica el sector Wealthtech ha cobrado gran relevancia, por ser una alternativa de compra-venta de activos financieros, así como por haberse convertido en un instrumento de las instituciones financieras tradicionales para acercarse a sus usuarios y ofrecer servicios online, con mayor flexibilidad de contratación y costos inferiores.
- **En América Latina, el mercado de valores representa menos del 40% del PIB regional**, mientras que existe un excedente en el capital ocioso, en forma de ahorro formal o informal, que no está siendo aprovechado en beneficio del usuario.
- **América Latina fue la segunda región con mayor crecimiento en patrimonios financieros después de Asia**, y aunque la cantidad solo es una fracción de lo que representa a nivel mundial, sin duda seguirá con una tendencia ascendente.
- **En Latinoamérica aún tenemos grandes huecos regulatorios y muchas disparidades entre países**, provocando que algunas empresas Wealthtech que están operando lo hagan bajo licencias emitidas en **Europa o Estados Unidos**. Sin embargo, también son punta de lanza para que los reguladores agilicen sus procesos y se tenga más certeza y confianza en el sector.
- Uno de los grandes retos para la industria financiera es aumentar el grado de educación financiera en todo Latinoamérica en donde, en promedio:
 - **61% de las personas no ahorra o lo hacen de manera informal, guardando efectivo dentro de sus casas.**
 - **57% de la población no podría enfrentar algún imprevisto económico equivalente a su ingreso mensual**

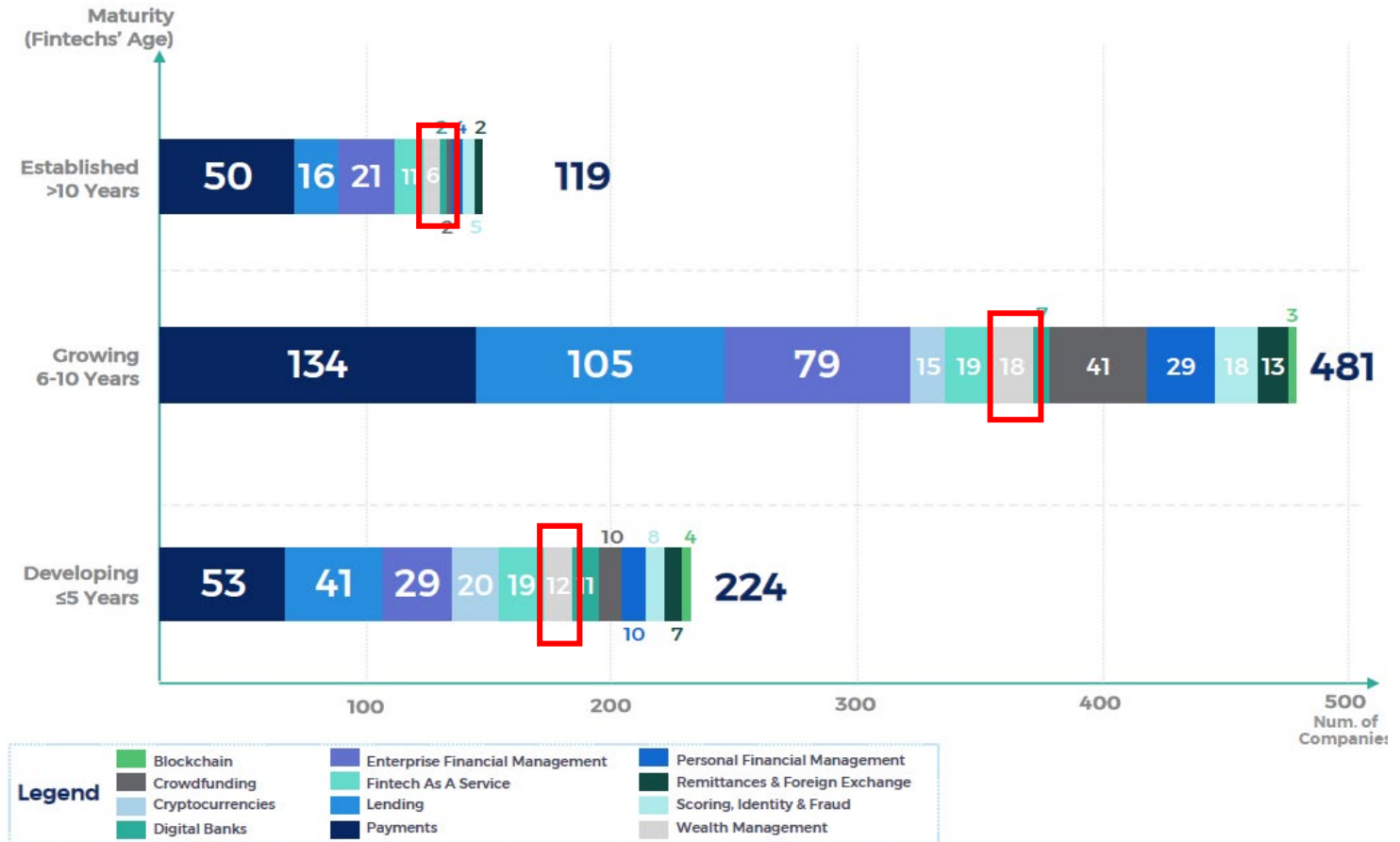
Crecimiento de las Fintech de Wealth Management entre 2010 y 2020

- Las Fintech de Wealth Management en América Latina crecieron 400% entre 2010 y 2020. (Cálculos basados en las cifras de Korefusion, si nos basamos en las cifras de Finnovista de 2021, el crecimiento sería de 3600%).
- En Argentina, este tipo de Fintech aumentó de 1 (Korefusion) a 7 (Finnovista) entre 2010 y 2021, registrando un crecimiento de 600%.



Distribución de Fintech en América Latina por categoría y nivel de madurez

De acuerdo con la consultora KoreFusion, del total de Fintechs existentes en América Latina enfocadas en Wealth Management, en 2020, 6 tenían más de 10 años de existencia, 18 estaban en etapa de crecimiento con entre 6 y 10 años de existencia y 12 tenían 5 o menos años de haber sido creadas.



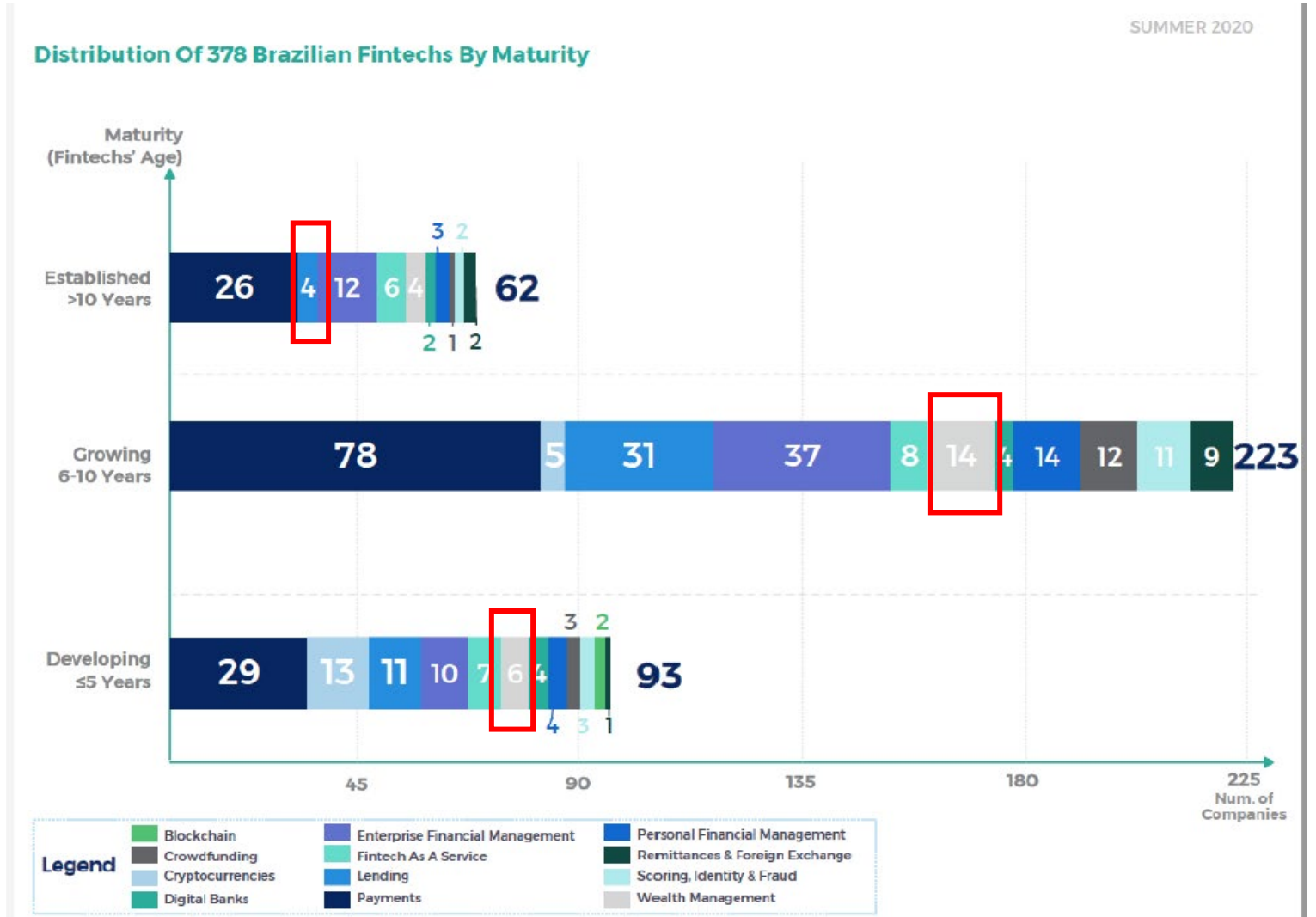
Source: KoreFusion Analysis, Crunchbase, Company Websites, LinkedIn
 *Founding date information for 824 fintechs available

(El número total de Fintech que muestra Korefusion para medir la madurez es inferior al que mostró en el resto del documento)

Nivel de madurez de las Fintech en Brasil por categoría

De acuerdo con la consultora KoreFusion, del total de Fintech existentes en Brasil en 2020 dedicadas a Wealth Management, 4 tenían más de 10 años de existencia, 14 estaban en etapa de crecimiento con entre 6 y 10 años de existencia y 6 tenían 5 o menos años de haber sido creadas.

(El número total de Fintech que muestra Korefusion para medir la madurez es inferior al que mostró en el resto del documento)



Nivel de madurez de las Fintech en Colombia por categoría

De acuerdo con la consultora KoreFusion, del total de Fintech existentes en Colombia en 2020 dedicadas a Wealth Management, 1 estaba en etapa de crecimiento con entre 6 y 10 años de existencia y 3 tenían 5 o menos años de haber sido creadas.

Distribution Of 96 Colombian Fintechs By Maturity



(El número total de Fintech que muestra Korefusion para medir la madurez es inferior al que mostró en el resto del documento)

Source: KoreFusion Analysis, Crunchbase, Company Websites, LinkedIn
 1 Founding date information for 96 fintechs available

Nivel de madurez de las Fintech en Argentina por categoría

De acuerdo con la consultora KoreFusion, del total de Fintech existentes en Argentina en 2020 dedicadas a Wealth Management, 1 tenía más de 10 años de existencia, 1 estaba en etapa de crecimiento con entre 6 y 10 años de existencia y 1 tenía 5 o menos años de haber sido creadas

Distribution Of 100 Argentinian Fintechs By Maturity



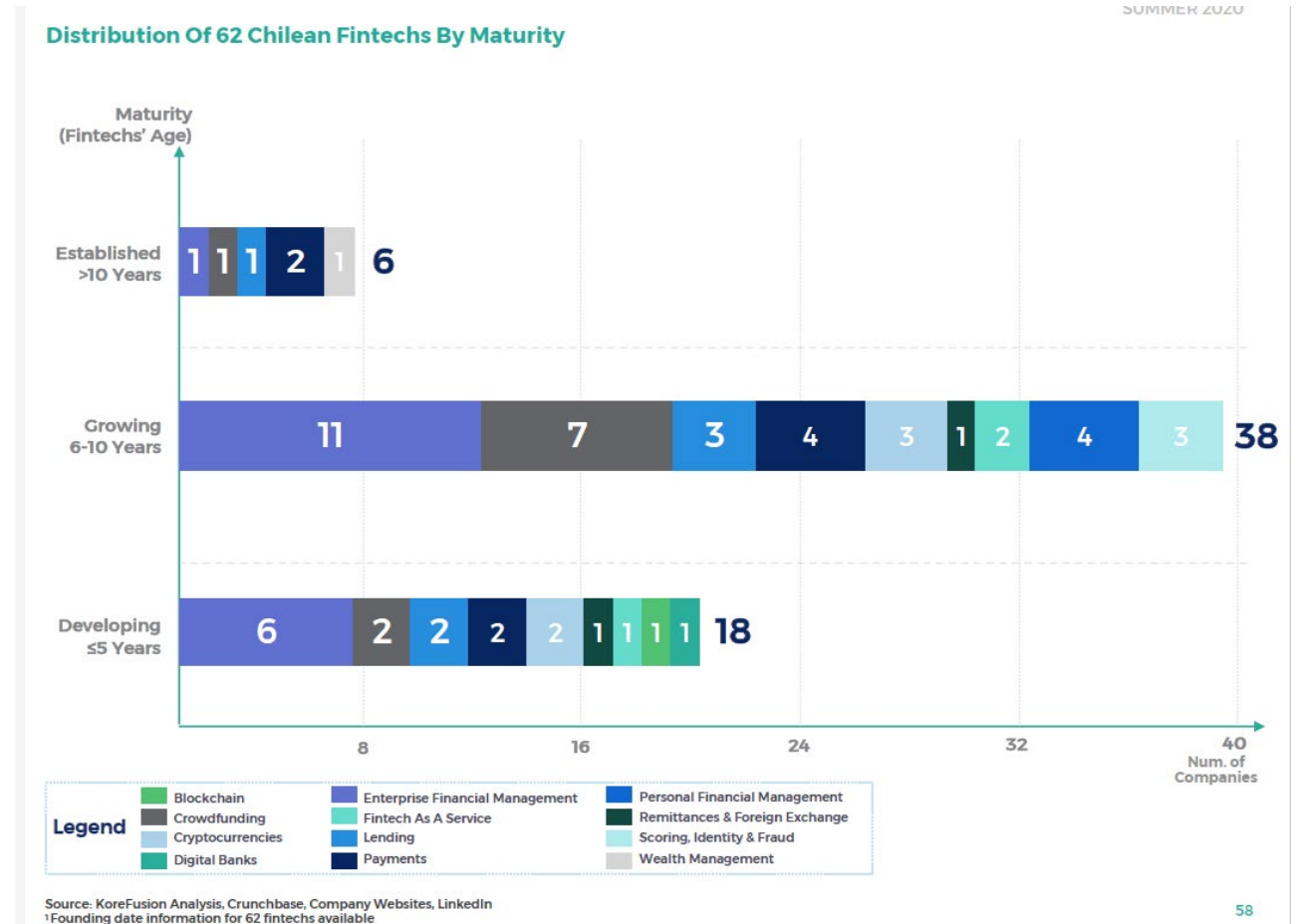
Source: KoreFusion Analysis, Crunchbase, Company Websites, LinkedIn
 1 Founding date information for 100 fintechs available

(El número total de Fintech que muestra Korefusion para medir la madurez es inferior al que mostró en el resto del documento)

Nivel de madurez de las Fintech en Chile por categoría

De acuerdo con la consultora KoreFusion, del total de Fintech existentes en Chile en 2020 dedicadas a Wealth Management, 1 tenía 5 o menos años de haber sido creadas

(El número total de Fintech que muestra Korefusion para medir la madurez es inferior al que mostró en el resto del documento)





#NowYouKnow

